



ТЕРРИТОРИАЛЬНЫЙ ОРГАН ФЕДЕРАЛЬНОЙ
СЛУЖБЫ ГОСУДАРСТВЕННОЙ СТАТИСТИКИ
ПО КАЛУЖСКОЙ ОБЛАСТИ

Уровень жизни населения Калужской области



I квартал 2023 года



ТЕРРИТОРИАЛЬНЫЙ ОРГАН
ФЕДЕРАЛЬНОЙ СЛУЖБЫ
ГОСУДАРСТВЕННОЙ СТАТИСТИКИ ПО
КАЛУЖСКОЙ ОБЛАСТИ

Уровень жизни населения

Калужской области

I квартал 2023 года

01

ОСНОВНЫЕ ПОКАЗАТЕЛИ УРОВНЯ ЖИЗНИ
НАСЕЛЕНИЯ

02

СРЕДНЕДУШЕВЫЕ ДЕНЕЖНЫЕ ДОХОДЫ
ПО ЦФО

03

ДИНАМИКА РЕАЛЬНЫХ РАСПОЛАГАЕМЫХ
ДЕНЕЖНЫХ ДОХОДОВ

04

ДИНАМИКА РЕАЛЬНЫХ ДЕНЕЖНЫХ ДОХОДОВ

05

СРЕДНИЙ РАЗМЕР НАЗНАЧЕННЫХ ПЕНСИЙ

06

ДИНАМИКА ЧИСЛЕННОСТИ ПЕНСИОНЕРОВ

07

ДИНАМИКА ДЕНЕЖНЫХ ДОХОДОВ И РАСХОДОВ
НАСЕЛЕНИЯ

08

СТРУКТУРА ДЕНЕЖНЫХ ДОХОДОВ И РАСХОДОВ

09

СТРУКТУРА ИСПОЛЬЗОВАНИЯ ДЕНЕЖНЫХ
ДОХОДОВ НАСЕЛЕНИЯ

10

ПОКУПАТЕЛЬНАЯ СПОСОБНОСТЬ
СРЕДНЕДУШЕВЫХ ДЕНЕЖНЫХ ДОХОДОВ





ОСНОВНЫЕ ПОКАЗАТЕЛИ УРОВНЯ ЖИЗНИ НАСЕЛЕНИЯ

в % к

	I квартал 2023 г.		I кварталу 2022 г.		IV кварталу 2022 г.
 Денежные доходы населения, млн руб.	107 220,3	▲	107,7	▼	87,4
Доходы на душу населения, руб. ¹⁾	33 375,4	▲	108,0	▼	87,6
 Потребительские расходы населения, млн руб.	91 713,3	▲	104,9	▼	98,0
Расходы на душу населения, руб. ¹⁾	28 548,4	▲	105,1	▼	98,2
Реальные располагаемые денежные доходы	х	▲	97,1	▼	86,7
Реальные денежные доходы	х	▲	96,9	▼	85,5

¹⁾ Начиная с периодов 2022 г., показатель рассчитан с учетом итогов ВПН-2020.



СРЕДНЕДУШЕВЫЕ ДЕНЕЖНЫЕ ДОХОДЫ¹⁾ ПО ЦФО

ЗА I КВАРТАЛ, РУБЛЕЙ В МЕСЯЦ

 РОССИЙСКАЯ ФЕДЕРАЦИЯ²⁾

39 652

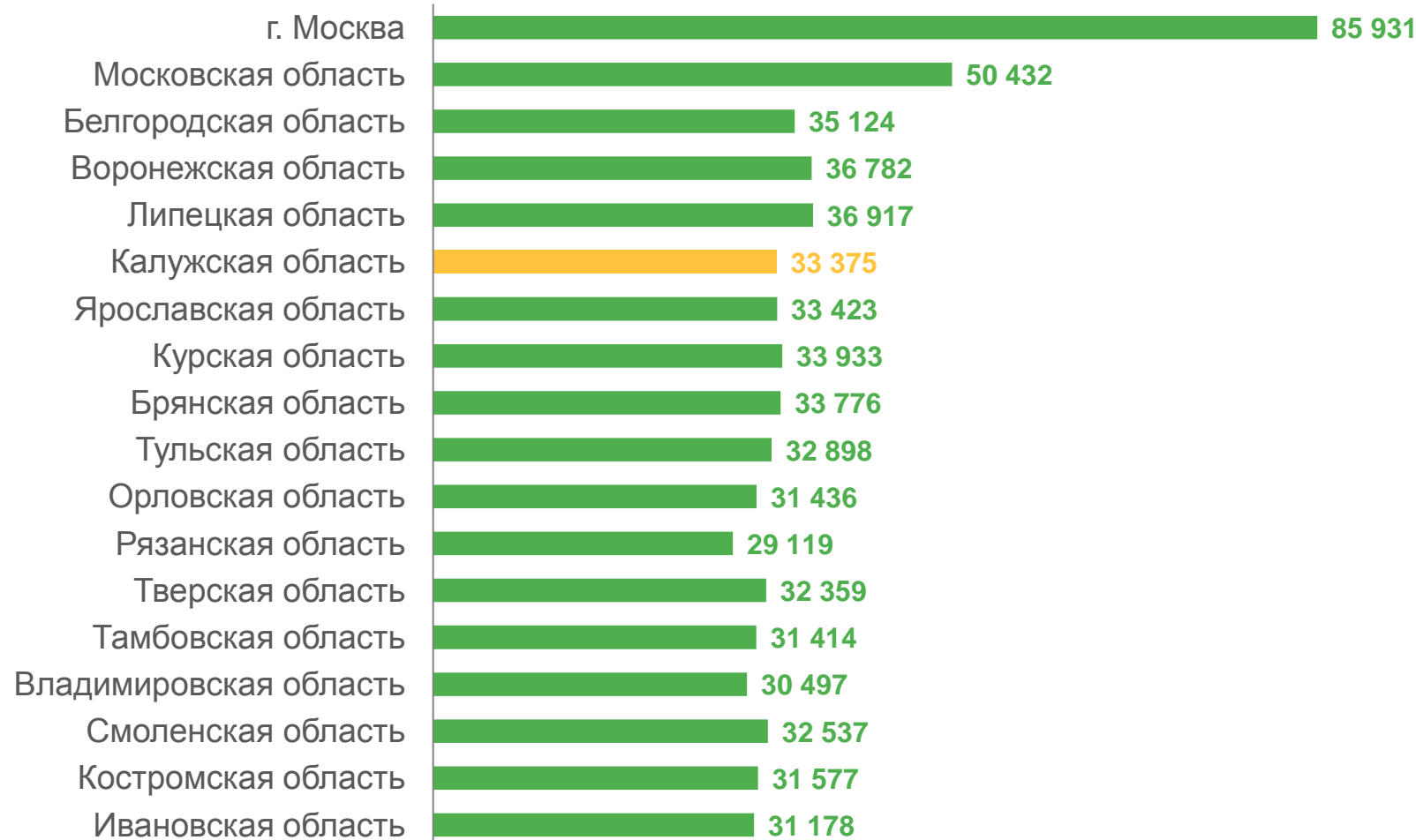
ЦЕНТРАЛЬНЫЙ ФЕДЕРАЛЬНЫЙ ОКРУГ
(ЦФО)

54 085



КАЛУЖСКАЯ ОБЛАСТЬ

33 375



¹⁾ Начиная с периодов 2022 г., показатель рассчитан с учетом итогов ВПН-2020.

²⁾ Без учета статистической информации по Донецкой Народной Республике (ДНР), Луганской Народной Республике, Запорожской и Херсонской областям.



ДИНАМИКА РЕАЛЬНЫХ РАСПОЛАГАЕМЫХ ДЕНЕЖНЫХ ДОХОДОВ¹⁾

В % К СООТВЕТСТВУЮЩЕМУ ПЕРИОДУ ПРЕДЫДУЩЕГО ГОДА

I КВАРТАЛ 2023 г.
В % К I КВАРТАЛУ 2022 г.



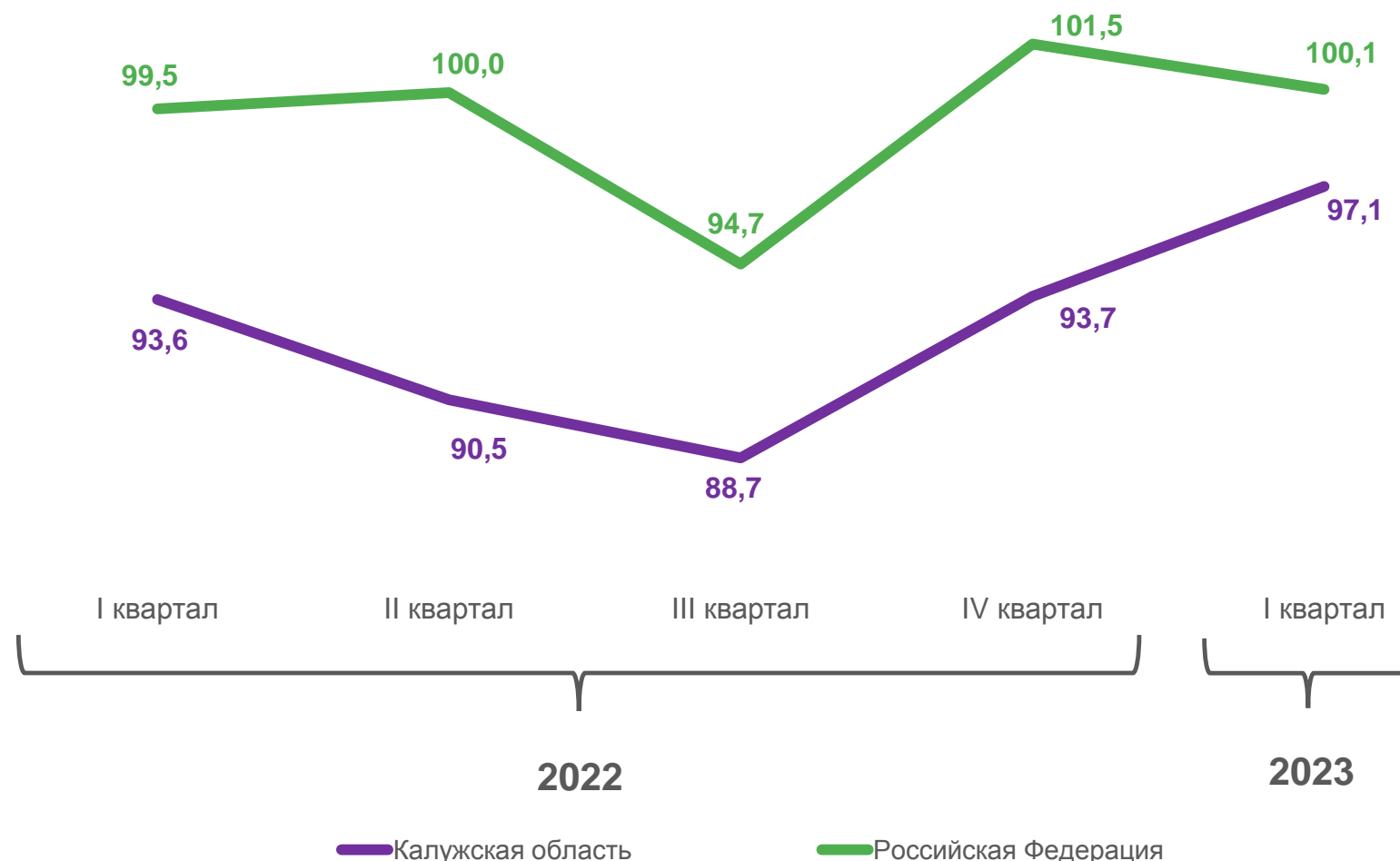
РОССИЙСКАЯ ФЕДЕРАЦИЯ²⁾

100,1%



КАЛУЖСКАЯ ОБЛАСТЬ

97,1%



¹⁾ Доходы за вычетом обязательных платежей, скорректированные на индекс потребительских цен.

²⁾ Без учета статистической информации по Донецкой Народной Республике (ДНР), Луганской Народной Республике, Запорожской и Херсонской областям.



ДИНАМИКА РЕАЛЬНЫХ ДЕНЕЖНЫХ ДОХОДОВ

В % К СООТВЕТСТВУЮЩЕМУ ПЕРИОДУ ПРЕДЫДУЩЕГО ГОДА

I КВАРТАЛ 2023 г.
В % К I КВАРТАЛУ 2022 г.



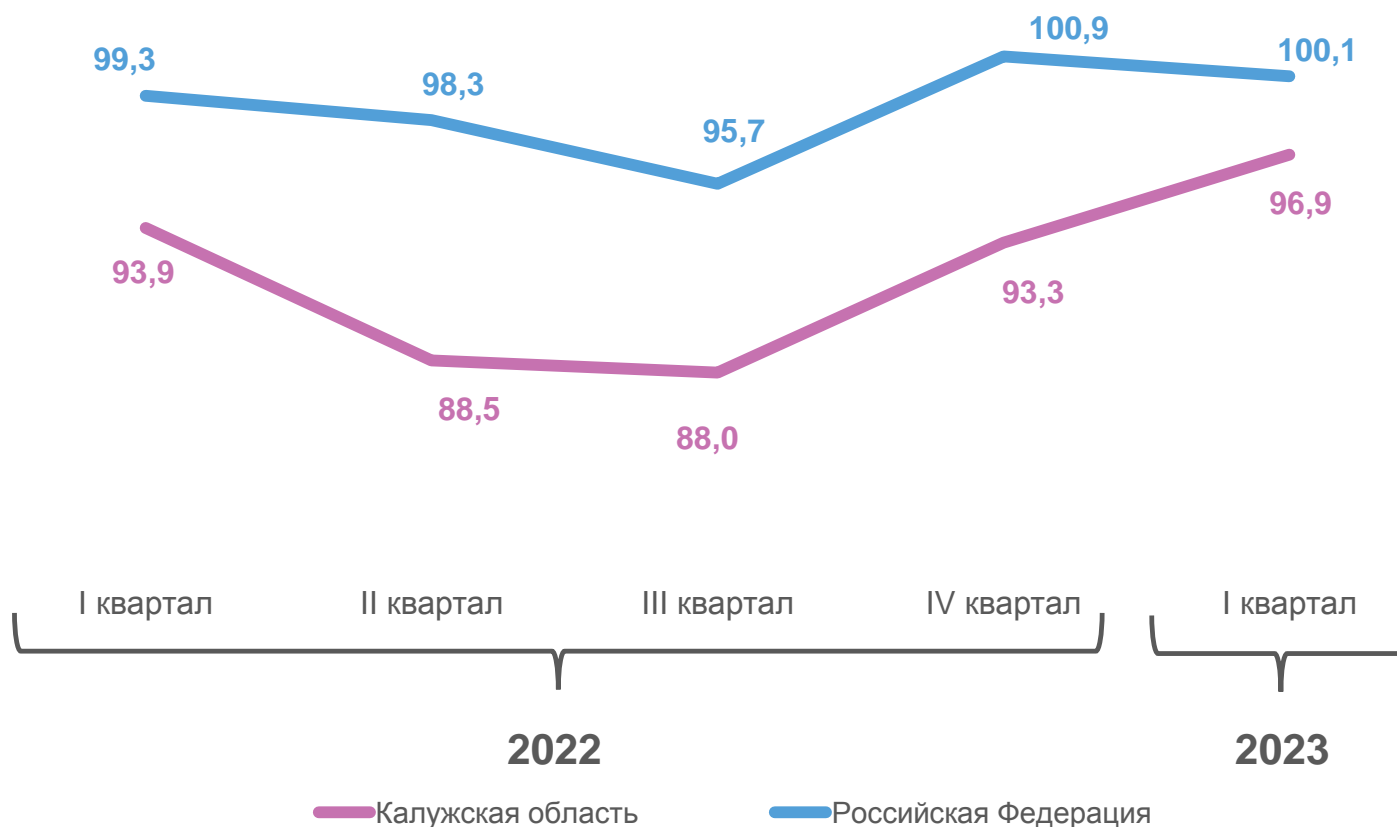
РОССИЙСКАЯ ФЕДЕРАЦИЯ¹⁾

100,1 %



КАЛУЖСКАЯ ОБЛАСТЬ

96,9%



¹⁾ Без учета статистической информации по Донецкой Народной Республике (ДНР), Луганской Народной Республике, Запорожской и Херсонской областям.





СРЕДНИЙ РАЗМЕР НАЗНАЧЕННЫХ ПЕНСИЙ

ПО СОСТОЯНИЮ НА 1 АПРЕЛЯ, РУБЛЕЙ

19 265,1

Средний размер назначенных пенсий

111,3%

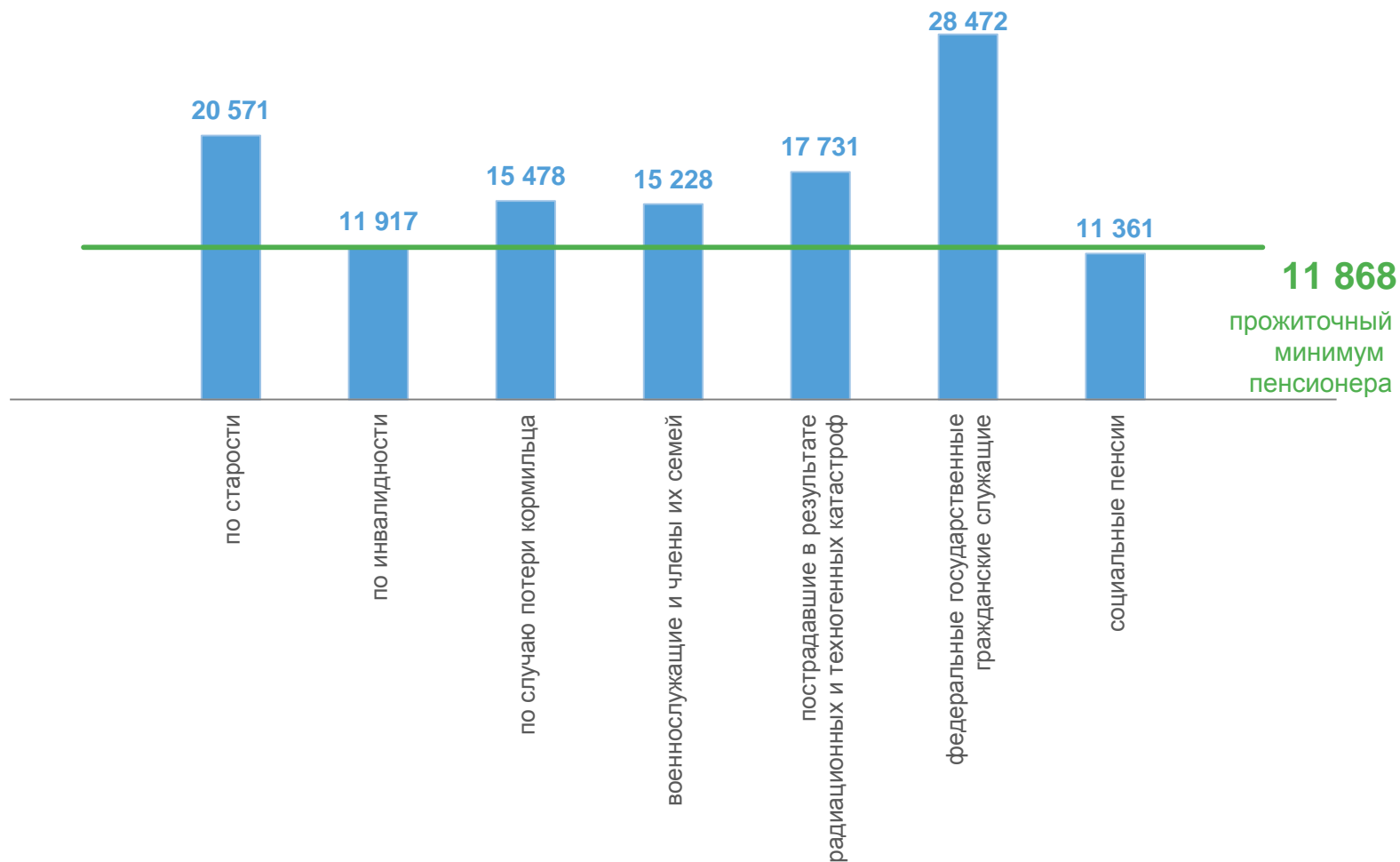
Реальный размер назначенных пенсий к 1 апреля 2022 г.


11 868

Прожиточный минимум пенсионера

162,3%

Отношение к величине прожиточного минимума



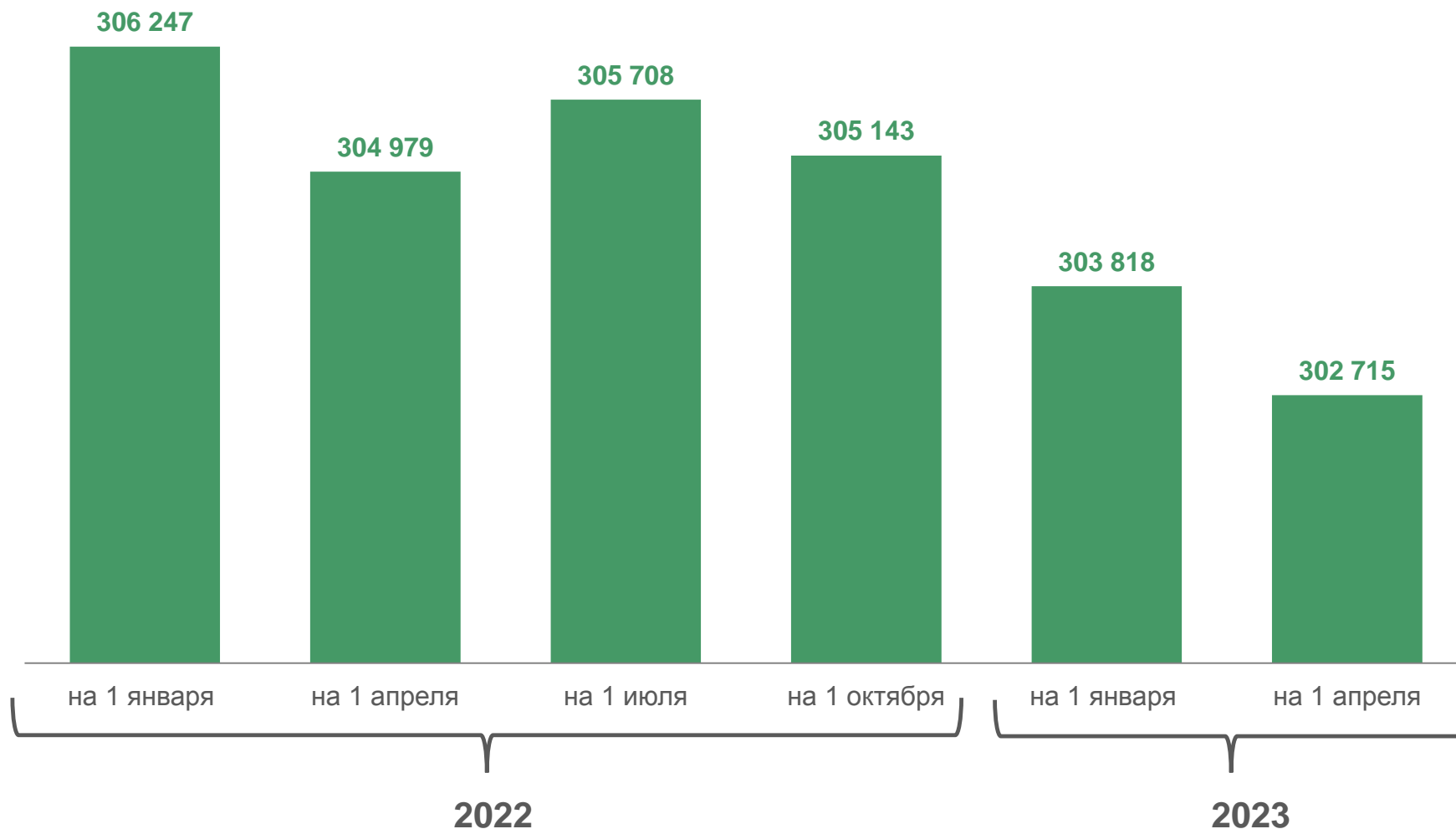


ДИНАМИКА ЧИСЛЕННОСТИ ПЕНСИОНЕРОВ

ЧЕЛОВЕК

302 715

Численность пенсионеров
на 1 апреля 2023 г.





ДИНАМИКА ДЕНЕЖНЫХ ДОХОДОВ И РАСХОДОВ НАСЕЛЕНИЯ

МЛН РУБЛЕЙ

I КВАРТАЛ 2023 г.
МЛН РУБЛЕЙ

107 220,3

Денежные доходы населения

107,7%

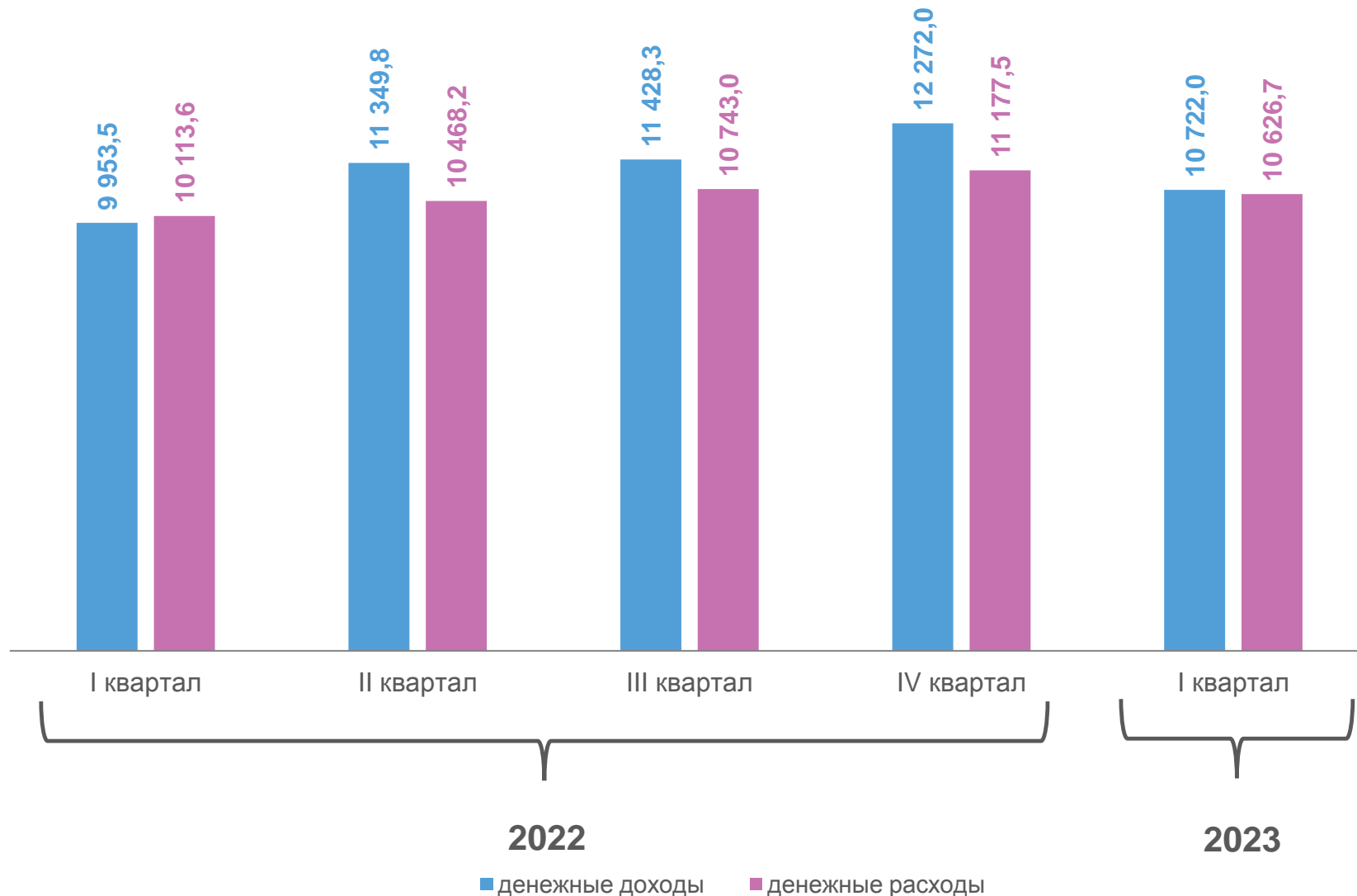
Изменение к I кварталу 2022 г.

106 267,2

Денежные расходы населения

105,1%

Изменение к I кварталу 2022 г.

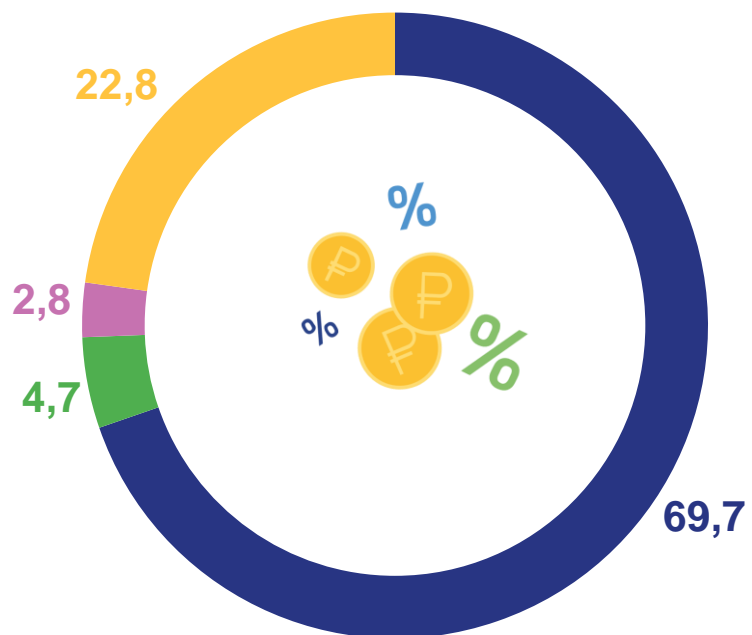




СТРУКТУРА ДЕНЕЖНЫХ ДОХОДОВ И РАСХОДОВ

I КВАРТАЛ, %

ДЕНЕЖНЫЕ ДОХОДЫ



- заработная плата
- доходы от предпринимательской и иной производственной деятельности
- доходы от собственности
- социальные выплаты

ДЕНЕЖНЫЕ РАСХОДЫ



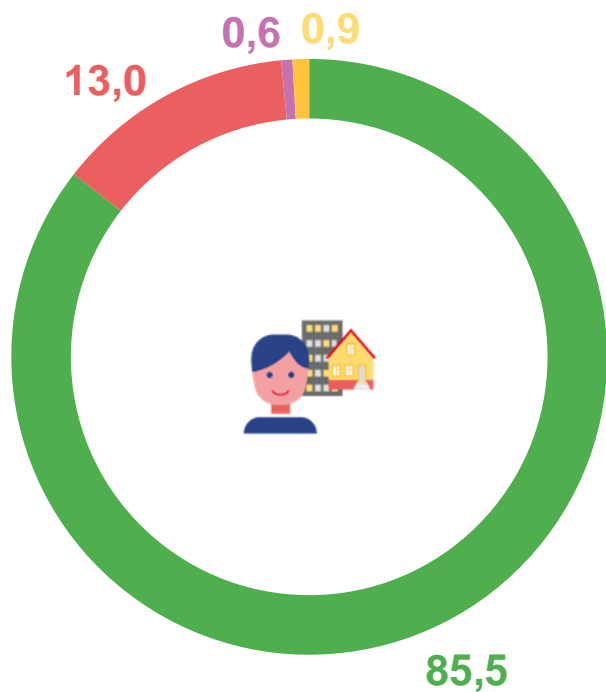
- покупка товаров и оплата услуг
- обязательные платежи и разнообразные взносы
- прочие расходы



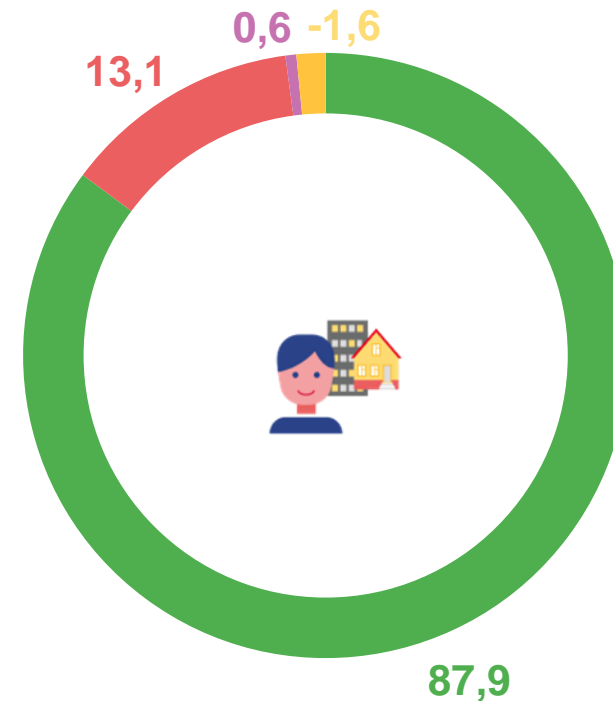


СТРУКТУРА ИСПОЛЬЗОВАНИЯ ДЕНЕЖНЫХ ДОХОДОВ НАСЕЛЕНИЯ

I КВАРТАЛ 2023 г., %



I КВАРТАЛ 2022 г., %



покупка товаров и услуг



оплата обязательных платежей и взносов



прочие расходы



прирост, уменьшение сбережений





ПОКУПАТЕЛЬНАЯ СПОСОБНОСТЬ СРЕДНЕДУШЕВЫХ ДЕНЕЖНЫХ ДОХОДОВ НАСЕЛЕНИЯ

СРЕДНЕДУШЕВОЙ ДОХОД,
руб./мес.¹⁾



33 375,4

I квартал
2023г. В % к I
 кварталу
 2022г.

ПРОДОВОЛЬСТВЕННЫЕ ТОВАРЫ, кг

	говядина	58,4	95,6
	рыба мороженая (без деликатесной)	119,3	97,1
	масло животное	38,9	100,8
	масло подсолнечное	284,9	109,2
	молоко, литров	418,0	100,2
	яйца, штук	4063,8	109,6
	сахар-песок	592,3	116,7
	хлеб пшеничный высшего сорта	368,0	98,2
	картофель	1193,6	155,8
	водка, литр	49,3	100,8

НЕПРОДОВОЛЬСТВЕННЫЕ ТОВАРЫ, штук

	костюм мужской	3,1	97,6
	телевизор цветного изображения	1,1	166,8
	бензин АИ-92, литров	734,4	107,6

¹⁾ Начиная с периодов 2022 г., показатель рассчитан с учетом итогов ВПН-2020.